



### Équipement de base de la remplisseuse A4001-S



OP7



Armoire électrique



Armoire de commande



Système pneumatique



IDM



Adaptateur CIP



Séparation des sachets




Introduction de sachet



Chambre de remplissage

### Équipement de base du chargeur de sachets



Convoyeur (3)



Volant à main (4)



Écarteur (5)




Séparation (6)



Trémie à sachets (7)



Station de levage (8)



Clavier de commande

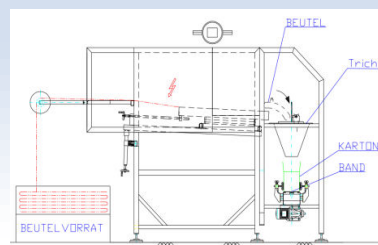
**Performance :**  
 3 litres : jusqu'à 720 sachets/heure  
 5 litres : jusqu'à 600 sachets/heure  
 10 litres : jusqu'à 480 sachets/heure

#### Caractéristiques techniques

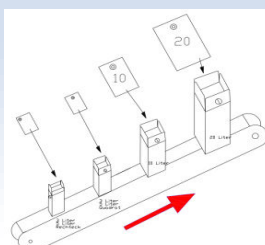
Plage de remplissage : 3 ... 20 litres  
 Air comprimé : 6 bars (composants Festo)  
 Tension/courant : 400V (50 Hz)/ 25 A  
 Tension de commande: 24 V

- Domaine d'application : convient pour presque tous les liquides
- Construction résistante en acier inox
- Équipement de première qualité (Siemens, Festo, SEW)
- Utilisation confortable
- Structure facilitant l'entretien et l'accès
- Programmes présélectionnables (CIP, avance, production, entretien)

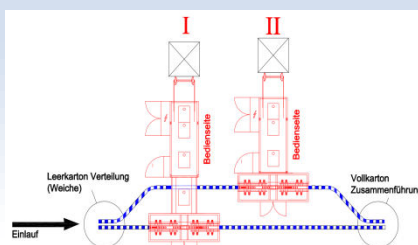
- Réglage précis de la machine via les volants à main
- Disponibilité élevée grâce à la fabrication soignée
- Changement de format sous quelques minutes seulement
- Quantités de remplissage préprogrammées sélectionnables via le sélecteur sur la commande
- Télémaintenance via modem
- La machine est conforme à la directive machines 2006/42/CE




Dimensions l/L/h : 3800/2300/2300



Carton à 3, 5, 10 et 20 litres



Représentation avec 2 remplisseuses



Systèmes de fermeture standard