



Grundausrüstung Füller A4001-SO




OP7



E-Schrank



Bedienschrank



Pneumatik



Versteleinheiten



Füllkammer (2)



Beuteltrennung



IDM



Beuteleinführung (1)



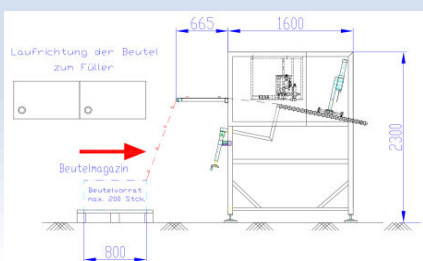
CIP-Adapter

Leistung:
3 Liter bis 720 Beutel/Stunde
5 Liter bis 600 Beutel/Stunde
10 Liter bis 480 Beutel/Stunde

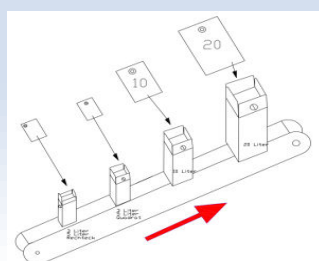
Technische Daten
Füllbereich: 3 ... 20 Liter
Druckluft: 6 bar (Festo-Komponenten)
Spannung/Strom: 400V (50Hz)/ 25A
Steuerspannung: 24V

- Anwendungsbereich für fast alle Flüssigkeiten
- Robuste Edelstahlkonstruktion
- Hochwertige Geräteausstattung (Siemens, Festo, SEW)
- Gute Bedienbarkeit
- Wartungsfreundlicher Aufbau mit guter Zugänglichkeit
- Vorwählbare Programmarten (CIP, Vorlauf, Produktion, Wartung)

- Exakte Maschineneinstellung über Handräder
- Hohe Verfügbarkeit durch sorgfältige Verarbeitung
- Vorprogrammierte Füllmengen über Wahlschalter an Bedingehäuse
- Fernwartung über Modem
- Die Maschine entspricht der EG-Maschinen-Richtlinie 2006/42/EG



Abmessungen L/B/H: 2500/1250/2300



Karton für 3, 5, 10 und 20 Liter



Standard-Verschlussysteme



Zapfhahn