




**Grundausrüstung Füller A4001**



OP7



E-Schrank



Bedienschrank



Pneumatik



IDM



CIP-Adapter



Beuteltrennung




Beutelvorschub (1)



Füllkammer (2)

**Grundausrüstung Beutelladestation**



Transportband (3)




Kartonspreizer (4)



Vereinzelung (5)



Beuteltrichter (6)




Bedientastatur



Handrad (7)



Zapfhahnpositionierer (8)



Hubstation (9)

**Leistung:**

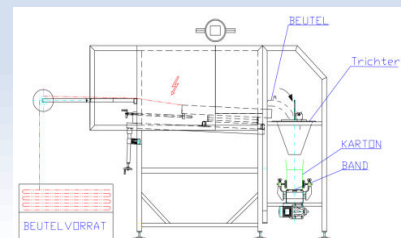
3 Liter bis 960 Beutel/Stunde  
5 Liter bis 840 Beutel/Stunde  
10 Liter bis 540 Beutel/Stunde

**Technische Daten**

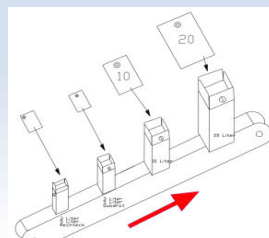
Füllbereich: 3 ... 20 Liter  
Druckluft: 6 bar (Festo-Komponenten)  
Spannung/Strom: 400V (50Hz)/ 25A  
Steuerspannung: 24V

- Anwendungsbereich für fast alle Flüssigkeiten
- Robuste Edelstahlkonstruktion
- Hochwertige Geräteausstattung (Siemens, Festo, SEW)
- Gute Bedienbarkeit
- Wartungsfreundlicher Aufbau mit guter Zugänglichkeit
- Vorwählbare Programmarten (CIP, Vorlauf, Produktion, Wartung)

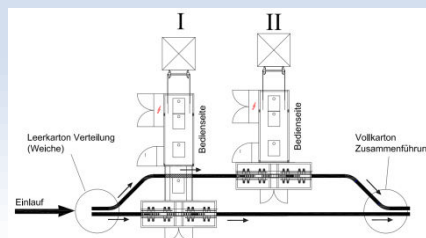
- Exakte Maschineneinstellung über Handräder mit Positionsanzeige
- Hohe Verfügbarkeit durch sorgfältige Verarbeitung
- Formatwechsel in wenigen Minuten
- Vorprogrammierte Füllmengen über Wahlschalter an Bediengehäuse
- Fernwartung über Modem
- Die Maschine entspricht der EG-Maschinen-Richtlinie 2006/42/EG



Abmessungen L/B/H: 3800/2300/2300



Karton für 3, 5, 10 und 20 Liter



Darstellung mit 2 Füllmaschinen



Standardverschlußsysteme