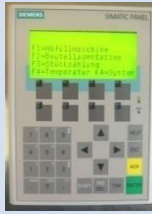




Équipement de base de la remplisseuse A4001



OP7



Armoire électrique



Armoire de commande



Système pneumatique



IDM



Adaptateur CIP



Séparation des sachets




Introduction de sachet (1)



Chambre de remplissage (2)


Équipement de base du chargeur de sachets



Convoyeur (3)




Écarteur (4)



Séparation (5)



Trémie à sachets (6)




Clavier de commande



Volant à main (7)



Positionneur de robinet (8)



Station de levage (9)

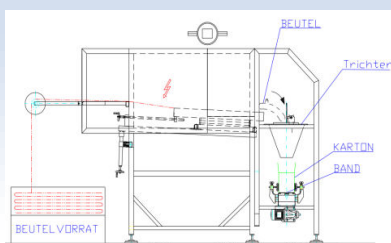
Performance : 3 litres : jusqu'à 960 sachets/heure
5 litres : jusqu'à 840 sachets/heure
10 litres : jusqu'à 540 sachets/heure

Caractéristiques techniques

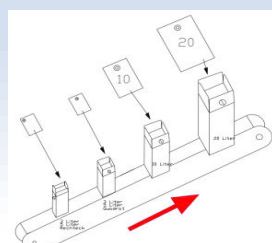
Plage de remplissage: 3 ... 20 litres
Air comprimé: 6 bars (composants Festo)
Tension/courant : 400V (50 Hz)/ 25 A
Tension de commande: 24 V

- Domaine d'application : convient pour presque tous les liquides
- Construction résistante en acier inox
- Équipement de première qualité (Siemens, Festo, SEW)
- Utilisation confortable
- Structure facilitant l'entretien et l'accès
- Programmes présélectionnables (CIP, avance, production, entretien)

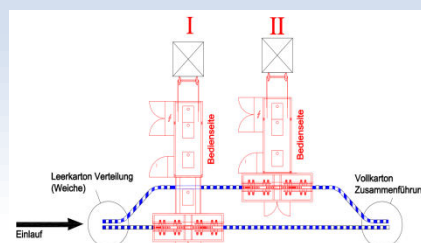
- Réglage précis de la machine via les volants à main
- Disponibilité élevée grâce à la fabrication soignée
- Changement de format sous quelques minutes seulement
- Quantités de remplissage préprogrammées sélectionnables via le sélecteur sur la commande
- Télémaintenance via modem
- La machine est conforme à la directive machines 2006/42/CE



Dimensions l/L/h : 3800/2300/2300



Carton à 3, 5, 10 et 20 litres



Représentation avec 2 remplisseuses



Systèmes de fermeture standard